

# NUANCIER COMMUNAL

CM / 1/2023

# La Démarche

Notre souhait : Valoriser par la couleur, le patrimoine architectural de la ville de Port Barcarès pour en faire la première porte sur la Méditerranée Catalane

Pour cela, nous allons favoriser le Blanc et agrémenter de couleurs vives empeintées au paysage naturel et au patrimoine culturel de la commune.

Ancien village de pêcheurs, les couleurs vives des barques traditionnelles sont une des sources d'inspiration. En les associant à une sélection de couleurs naturelles de notre environnement, le nuancier communal et la méthode qui l'accompagne, sont conçus pour offrir un large choix et de multiples combinaisons lors des colorisations des maisons de particuliers et des résidences.

La dominante Blanche ( ARAGONITE 1064 ou PUR) éclairée par des touches de couleurs vives ou tendres sur un pignon, un volet et son encadrement ou un soubassement, valorisera notre cadre de vie et le patrimoine de chacun.

L'architecture du Barcarès se prête à cette démarche qui veut respecter la signature de grands noms des années 70.

Le nuancier comporte un assez grand nombre de teintes communes à toute la ville afin de créer une harmonie générale tout en offrant à chacun la possibilité d'une originalité.

Quelques couleurs restent spécifiques à certains quartiers étroitement liés à un environnement particulier (LIDO...)

Le Particuliers, les entreprises ou l'Artiste coloriste de la ville, chargé d'étudier la colorimétrie des résidences, pourront combiner les nuances afin de distinguer chaque réalisation dans une harmonie générale.

# Typologie de façades

## Grand ensemble et lotissement balnéaire. (N°1)

Les grands ensembles touristiques sont issus de la mission Racine. Leurs hauteurs varient de R+2 à R+10. Ils sont regroupés et fonctionnent souvent en "autarcie". Certains bâtiments offrent une façade sur la mer et des nappes de stationnement à l'arrière. Leurs architectures offrent un rythme horizontal ou vertical.

## Maisons issues de lotissements.n (N°2)

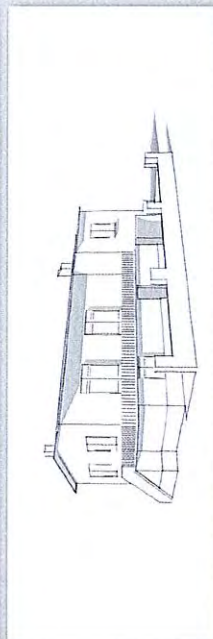
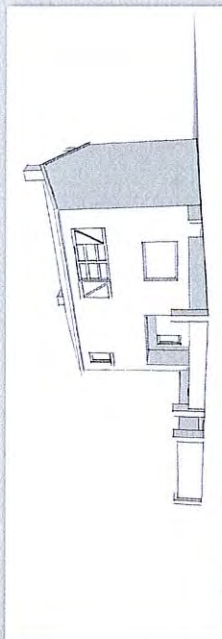
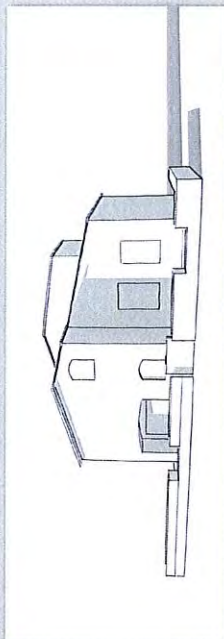
Les maisons individuelles sont construites après les années 80. Elles ont une architecture actuelle. Les toitures sont en tuiles. Les Maisons sont accompagnées de jardins de tailles variables. Les volets peuvent être en bois, aluminium ou PVC.

## Façades du bord de mer. (N°3)

Maisons individuelles proche du bord de mer. Elles sont entourées d'une clôture composée d'un muret. Elles ont une hauteur variable entre R+0 et R+1, un soubassement en pierre orne très souvent le pied d'un bâtiment. Les Toitures sont en tuiles.

## Maison de village. (N°4)

Maisons individuelles de taille plus réduite, situées en centre-ville et en périphérie immédiate. Leur hauteur varient de R+0 à R+2. Elles sont parfois accompagnées d'un jardin ou d'une cour. Les toitures sont en tuiles.



# NUANCIER COMMUNAL

CM / /2023

Envoyé en préfecture le 04/10/2023

Reçu en préfecture le 04/10/2023

Publié le 04/10/2023

ID : 066-216600171-20230926-DEL155\_2023-DE



# La Démarche

Notre souhait : Valoriser par la couleur, le patrimoine architectural de la ville de Port Barcarès pour en faire la première porte sur la Méditerranée Catalane

Pour cela, nous allons favoriser le Blanc et agréments de couleurs vives empeintées au paysage naturel et au patrimoine culturel de la commune.

Ancien village de pêcheurs, les couleurs vives des barques traditionnelles sont une des sources d'inspiration. En les associant à une sélection de couleurs naturelles de notre environnement, le nuancier communal et la méthode qui l'accompagne, sont conçus pour offrir un large choix et de multiples combinaisons lors des colorisations des maisons de particuliers et des résidences.

La dominante Blanche ( ARAGONITE 1064 ou PUR) éclairée par des touches de couleurs vives ou tendres sur un pignon, un volet et son encadrement ou un soubassement, valorisera notre cadre de vie et le patrimoine de chacun.

L'architecture du Barcarès se prête à cette démarche qui veut respecter la signature de grands noms des années 70.

Le nuancier comporte un assez grand nombre de teintes communes à toute la ville afin de créer une harmonie générale tout en offrant à chacun la possibilité d'une originalité.

Quelques couleurs restent spécifiques à certains quartiers étroitement liés à un environnement particulier (LIDO...)

Le Particuliers, les entreprises ou l'Artiste coloriste de la ville, chargé d'étudier la colorimétrie des résidences, pourront combiner les nuances afin de distinguer chaque réalisation dans une harmonie générale.



## Typologie de façades

### Grand ensemble et lotissement balnéaire. (N°1)

Les grands ensembles touristiques sont issus de la mission Racine. Leurs hauteurs varient de R+2 à R+10. Ils sont regroupés et fonctionnent souvent en "autarcie". Certains bâtiments offrent une façade sur la mer et des nappes de stationnement à l'arrière. Leurs architectures offrent un rythme horizontal ou vertical.

### Maisons issues de lotissements.n (N°2)

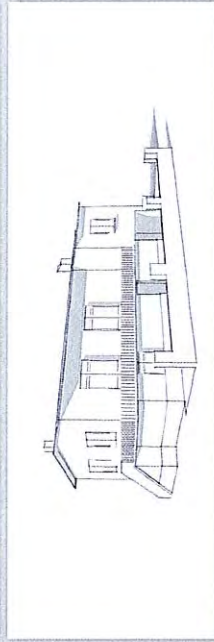
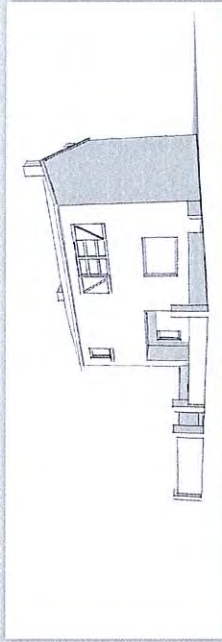
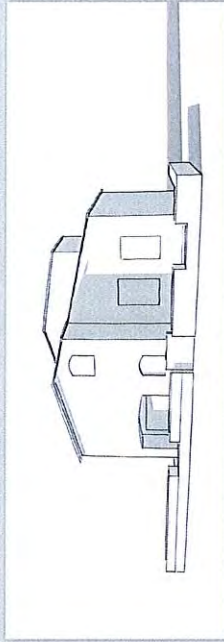
Les maisons individuelles sont construites après les années 80. Elles ont une architecture actuelle. Les toitures sont en tuiles. Les Maisons sont accompagnées de jardins de tailles variables. Les volets peuvent être en bois, aluminium ou PVC.

### Façades du bord de mer. (N°3)

Maisons individuelles proche du bord de mer. Elles sont entourées d'une clôture composée d'un muret. Elles ont une hauteur variable entre R+0 et R+1, un soubassement en pierre orne très souvent le pied d'un bâtiment. Les Toitures sont en tuiles.

### Maison de village. (N°4)

Maisons individuelles de taille plus réduite, situées en centre-ville et en périphérie immédiate. Leur hauteur varie de R+0 à R+2. Elles sont parfois accompagnées d'un jardin ou d'une cour. Les toitures sont en tuiles.






# MODE D'EMPLOI - PRINCIPE 2+1

1/ Repérer son secteur

2/ Choisir **2 COULEURS** pour la façade  
(Soit blanc + 1 couleur - Soit 2 couleurs)

- a/ Mise en valeur des encadrements  
(portes et fenêtres), des soubassements
- b/ 2 Couleurs de façade  
(un mur, un pignon, dessous de terrasse,  
escalier extérieur,...)

3/ Choisir 1 couleur pour les menuiseries



# Les couleurs communes à tous les secteurs

Envoyé en préfecture le 04/10/2023  
Reçu en préfecture le 04/10/2023  
Publié le 04/10/2023  
ID : 066-216600171-20230926-DEL155\_2023-DE





# LES NATURELLES

## LES COULEURS NATURELLES

Ce nuancier est constitué de 6 teintes "SABLE", "BEIGE" ou "GRIS" qui pourront être associées aux BLANCS "ARAGONITE 1064" ou "PUR".

Elles seront privilégiées sur les copropriétés dites HORIZONTALES, constituées de petits pavillons individuels.

Ainsi, les Blancs seront appliqués en façade et les couleurs naturelles sur les murettes ou vice versa.

Il est dans ce cas nécessaire de les agrémenter de touches plus colorées, appliquées sur les volets et encadrements, ainsi que sur les petits éléments de façade, tels que les cheminées (par exemple) ou des petits pignons.




Blanc PUR

Blanc ARAGONITE 1064



RAL 7032




RAL 095 60 10



RAL 060 60 05



RAL 060 70 05



RAL 080 70 05


# AUTRES TEINTES COMMUNES

Les Blancs ( Aragonite 1064 et PUR) sont à privilégier.

Ils permettront de mettre en valeur toutes les autres teintes choisies.


Il est donc important de les associer.

Ci-après les 30 teintes communes



Blanc PUR

Blanc ARAGONITE 1064



RAL 210 80 10


RAL 210 70 10

RAL 180 60 15

RAL 120 80 20

RAL 110 80 40

RAL 290 40 45



RAL 260 70 20


RAL 260 60 25

RAL 260 50 25

RAL 2620 80 10

RAL 270 60 35

RAL 5014



RAL 270 80 15












RAL 240 60 30

RAL 7001

RAL 2056 25

RAL 1332

RAL 0580 10

	RAL 180 50 05		RAL 090 80 90
	RAL 150 80 10		RAL 060 60 60
	RAL 000 80 00		RAL 060 70 70
	RAL 085 80 20		RAL 080 60 05
	RAL 040 40 40		RAL 240 60 10
	RAL 050 60 50		
	RAL 070 70 60		



# LES TOUCHES COLORÉES

## Elles sont scindées en quatre séries :

- Celles destinée aussi bien aux volets, encadrements, petits éléments de façades et petits pignons
- Celles destinée aux volets ou encadrements
- Celles destinée aux boiseries et volets bois
- Celles destinée uniquement aux volets

Envoyé en préfecture le 04/10/2023

Reçu en préfecture le 04/10/2023

Publié le 04/10/2023


ID : 066-216600171-20230926-DEL155\_2023-DE





# VOLETS, ÉLÉMENTS DE FAÇADES ET PETITS PIGNONS

TYPE CORONA



RAL 220 70 15

RAL 240 80 15

RAL 230 40 30

RAL 180 50 05

RAL 200 85 10



RAL 110 70 60

RAL 110 85 40

RAL 090 85 50

RAL 1003

RAL 060 60 80



RAL 040 50 70

RAL 030 30 45

Envoyé en préfecture le 04/10/2023

Reçu en préfecture le 04/10/2023

Publié le 04/10/2023

ID : 066-216600171-20230926-DEL155\_2023-DE

S<sup>2</sup>LOW

Complément au cahier des charges



RAL 085 70 20



RAL 210 80 10



RAL 320 50 15



RAL 120 60 20



RAL 070 70 80



RAL 240 40 25



RAL 240 60 15



RAL 060 70 05



RAL 220 70 10



RAL 220 50 10

Envoyé en préfecture le 04/10/2023

Reçu en préfecture le 04/10/2023







Publié le 04/10/2023

ID : 066-216600171-20230926-DEL155\_2023-DE

S<sup>2</sup>LOW



# COULEURS DE S VOLETS

TYPE RAL

	RAL 4001 #816183
	RAL 5012 #0089b6
	RAL 5017 #005b8c
	RAL 5024 #6093ac
	RAL 5020 #00414b
	RAL 7026 #374345

	RAL 7036 #979392
	RAL 8028 #513a2a
	RAL 3016 #a63d2f
	RAL 1003 #f9a800
	RAL 1007 #e88c00
















BOISERIES ET VOLETS BOIS TYPE SEIGNEURIE

	RAL 7021
	RAL 5004



# COULEURS DE S VOLETS


TYPE CAPAROL

	RAL 080 80 60		RAL 040 40 40		RAL 6010
	RAL 070 80 40		RAL 040 50 70		RAL 280 30 30
	RAL 010 70 15		RAL 230 40 20		RAL 290 70 20
	RAL 020 70 30		RAL 120 80 20		RAL 290 70 15
	RAL 2004		RAL 120 60 20		RAL 040 40 30



# COULEURS DE S VOLETS

TYPE CAPAROL




RAL 270 30 25

RAL 290 30 25

RAL 260 40 45

RAL 230 60 10

RAL 240 40 35




RAL 320 40 40

RAL 320 30 20

RAL 320 30 15

RAL 320 30 37

RAL 280 50 05



RAL 040 60 10

RAL 8016

RAL 290 30 40

Envoyé en préfecture le 04/10/2023

Reçu en préfecture le 04/10/2023

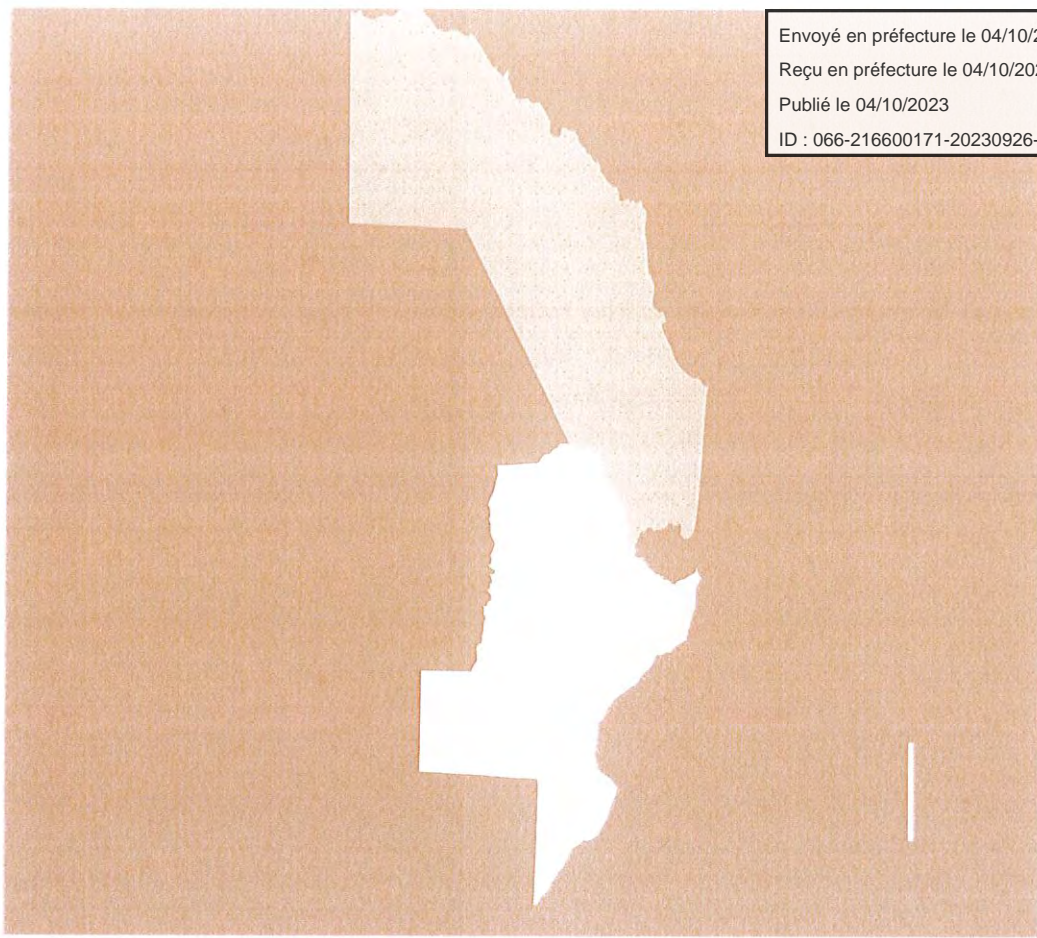
Publié le 04/10/2023

ID : 066-216600171-20230926-DEL155\_2023-DE

S<sup>2</sup>LO

# 10 SECTEURS TOUT EN COULEURS...

- Secteur 1 : La Grande Plage
- Secteur 2 : Cap de Front - Les Dosses
- Secteur 3 : L'Île des Pêcheurs
- Secteur 4 : La Coudalère
- Secteur 4-1 : Nautica
- Secteur 5 : Le Lido
- Secteur 6 : La Presqu'île
- Secteur 7 : Le Port
- Secteur 8 : Les Campings et Les Salins
- Secteur 9 : Le Nouveau Village
- Secteur 10 : Le Vieux Village



Envoyé en préfecture le 04/10/2023

Reçu en préfecture le 04/10/2023

Publié le 04/10/2023

ID : 066-216600171-20230926-DEL155\_2023-DE



Quand les couleurs d'en mêlent ...

NUANCIER PAR SECTE

Envoyé en préfecture le 04/10/2023

Reçu en préfecture le 04/10/2023

Publié le 04/10/2023

ID : 066-216600171-20230926-DEL155\_2023-DE





## SECTEUR 1 LA GRANDE PLACE



Envoyé en préfecture le 04/10/2023  
Reçu en préfecture le 04/10/2023  
Publié le 04/10/2023  
ID : 066-216600171-20230926-DEL155\_2023-DE

S<sup>2</sup>LO



RAL 085 80 30



RAL 1000



RAL 085 70 30



## Complément des voies

- Rue Ampurdan
- Rue de Cerdagne
- Rue du Capcir
- Rue du Vallespir
- Rue D'occitanie
- Rue des Marins
- Rue des Catalans
- Place du Paquebot des Sables
- Place de Tertre de Méditerranée
- Place de Catalogne
- Place Cap Blanc
- Allées des Arts
- Rond-point Mendès-France

## Residences ou Campings concernés

- |   |   |
|---|---|
| <ul style="list-style-type: none"><li>- Horizon Marin</li><li>- Cap de Mer</li><li>- Palm Beach</li><li>- Iones</li><li>- Front de Mer</li><li>- Atlantis</li><li>- Les Argonautes</li><li>- Le Vistaero</li><li>- Le Grand Bleu (Residotel)</li><li>- Soleil Levant I et II</li><li>- Lydia Playa</li><li>- La Sardane</li><li>- Les Cabestans II et III</li></ul> | <ul style="list-style-type: none"><li>- Les Zodiaques I, II et III</li><li>- Les Astéries</li><li>- Le Parc de la Mer</li><li>- Les Supermarines</li><li>- Les Marins I, II et III</li><li>- Estany/Grand Pavois</li><li>- Les Bastides de la Mer</li><li>- Suisse et Bordeaux</li><li>- Impasse du Japon</li><li>- Place des Totems</li><li>- Rambla Nostra Mar</li><li>- La grande Plage</li><li>- Les portes de la Mer</li></ul> |
|---|---|

Envoyé en préfecture le 04/10/2023

Reçu en préfecture le 04/10/2023

Publié le 04/10/2023

ID : 066-216600171-20230926-DEL155\_2023-DE





# SECTEUR 2 : CAP DE FRONT ET LES DOSSÈS



RAL 210 50 20



RAL 200 80 10



RAL 210 70 10



RAL 100 80 20



RAL 110 80 40



RAL 210 80 60



## Comprend les voies

- Avenue Cap de Fronts
- Avenue Thalassa
- Avenue des Dosses

## Residences ou Campings collectifs

- Les Maisons de la Méditerranée
- La Pêcherie I et II
- Santa Barbara
- Maison de la Crique
- Villas de la plage
- La toison d'or I et II
- Les Brigantins I et II
- Les Capitelles I
- Caraibeach (Garages)

Envoyé en préfecture le 04/10/2023

Reçu en préfecture le 04/10/2023

Publié le 04/10/2023

ID : 066-216600171-20230926-DEL155\_2023-DE





[illegible]

RAL 180 70 05

ID : 066-216600171-20230926-DEL155\_2023-DE

<sup>3</sup> **S<sup>2</sup>LO** 



- Avenue de la Coudalère  
(Partie à l'Ouest de la RD 83, à partir de la Résidence Le Hameau Catalan jusqu'au Rond-point de la Coudalère)
- Rue des Anthémis
- Rue des Treilles
- Route des Sanils
- Rond-point de la Coudalère
- Impasse des Impatiens
- Impasse des Genêts
- Impasse des Glycines
- Impasse des Cabanes

- Marina Gold I et II (BP 25 et 31)
- Ile des Pêcheurs I, II et III
- Barcarelles
- Vigies
- Le Clos du Lacs
- Jardins du Barcarès
- Capitelles II
- Hameau Catalan



SECTEUR 4 LA COUDALERE



RAL 090 70 30



RAL 230 50 15



RAL 230 40 20



RAL 230 60 15



- Avenue de la Coudalère  
( Partie située à l'ouest de RD83, du chenal Nord de la presqu'île, jusqu'à la voie située au Sud de la résidence Le Hameau Calatan.)
- Avenue des Antilles
- Avenue Margarita
- Avenue du Racou
- Avenue Dominica
- Bd Guadeloupe
- Bd de la Martinique
- Bd Palmyra
- Bd des Hébrides
- Rond-Point de Nautica
- Impasse de la Lagune
- Impasse des Sirènes
- Rue Bonaire
- Rue Eleuthera
- Rue Sombreiro
- Rue Saba

- Rue Haïti
- Rue Antigua
- Rue Grenada
- Place Sombreiro
- Place de la Martinique
- Quai de la Martinique
- Promenade Tobago

- Catamaran
- Les Maisons du Lac
- L "Hacienda
- Port Canaletto
- Les Grenadines
- Caraïbeach (BM 148 - Garages)
- Marina Soleil Bleu
- Les maisons du soleil Bleu
- Les Bastides du Cap I et II
- Palmyra
- Martinique I, II et III
- Résidences du port
- Les Hébrides
- Guadeloupe
- Résidences de l' Etang
- Mont Canigou
- Les Marquises
- Jamaïca
- Catalana
- Le Daniëly
- Résidences du Lac
- Les Marins du Lac
- La petite Venise
- La pointe Vermeille
- Les Camélias
- Port Murano
- Les Etandines
- Jardin du Rivage
- Villas Marina
- Les Nautides et les Bastides de Nautica
- Les Caraïbes du Cap Coudalère





Blanc PUR



RAL 100 80 05



RAL 040 50 50



RAL 070 80 30



RAL 075 80 40

VOLETS



RAL 270 40 30



ou prenant les voies

- Quai des Pyrénées
- Rue des Nautides
- Rond-point des Sirènes
- Passage Bastides Marins
- Impasse du Carlit

Residences ou Campings concernés

- Toutes les Nautides et les Bastides

Envoyé en préfecture le 04/10/2023

Reçu en préfecture le 04/10/2023

Publié le 04/10/2023

ID : 066-216600171-20230926-DEL155\_2023-DE







RAL 080 90 10

RAL 070 70 20

RAL 120 70 10

RAL 110 40 20



- Avenue Annibal
- (Du rond-point du Roussillon jusqu'à Av du Lido)
- Avenue de la Coudalère
- (Pour sa partie située à l'Est de la RD83)
- Avenue Alsace Lorraine
- Avenue du Littoral
- Avenue du Lido
- Bv de Rois de Majorque
- Allée de l' Etang
- Allée Joffre (côté Pair)
- Impasse du Pont
- Impasse des Petits Loups
- Impasse Auguste Bartholdi
- Impasse Gutenberg
- Impasse Erckmann Chatrian
- Impasse Albert Schweitzer
- Impasse de la Pinède
- Rambla du Lido
- Promenade de Coudalère
- Rond-point d 'Annibal
- Rond-point du Mas de l' Ile

- Rue Françoise Dolto
- Rue André Malraux
- Rue Alfred Kastler
- Rue Kellermann
- Rue Violette leDuc
- Rue Colbert
- Rue des Ibères
- Rue du Roi René
- Rue Ramon Lull
- Rue Castell Rossello
- Rue Aragon
- Rue Hyacinthe Rigaud
- Rue Albert Bausil
- Rue Dugommier
- Rue de la Pinède
- Rue Déodat de Séverac
- Rue Aristide Maillol

- Escale
- Yachting
- Port Saint Ange I, II et III
- Miramars I et II
- Grand Large
- Caraïbes
- El Yucca
- Mas de l'Ile
- Annibal
- La Piscine
- Camping "Le Sable d' Or"
- Hippocampe
- Les Jets d' Eau



**S<sup>2</sup>LO** 

RAL 230 40 20





## Comprendre les voies

- Avenue de la presqu'île
- Rue des Arcades
- Rue de la Plage
- Rue des Corbières
- Rue du Canigou
- Rue de la Tramontane
- Rue du Port
- Rue des Mimosas
- Rue et Impasse du Conflent

## Residences ou Campings concernés

- Camping "La presqu'île"
- La presqu'île
- Les Arcades
- Village Catalan

Envoyé en préfecture le 04/10/2023

Reçu en préfecture le 04/10/2023

Publié le 04/10/2023

ID : 066-216600171-20230926-DEL155\_2023-DE







RAL 270 50 25



RAL 110 70 50





- Avenue du Stade  
(Côté Nord, à partir du Bd du Port jusqu'au niveau de l'Avenue de l'Estagnot, ainsi que les 2 côtés de la RD83)
- Avenue Charles de Gaulle
- Avenue Henry de Montfreid
- Avenue Annibal  
( Depuis l'Avenue du Stade jusqu'au Rond-point du Roussillon)
- Quai des Chalutiers
- Quai Vasco de Gama
- Quai Alain Colas
- Quai du Grau St-Ange
- Quai Alain Gerbault
- Quai Magellan
- Allée de la Tourlette
- Allée Joffre  
(Côté impair)
- Impasse Pierre Loti
- Impasse de Bougainville
- Impasse Solarium

- Rue des Lamparos
- Rue Alain Colas
- Chemin du Chateau Roussillon
- Rond-point André Merignac
- Rond-point de l' Appel du 18 juin
- Cours Méditerranée  
(Côté Nord de son croisement avec L'Avenue du port jusqu' à la mer)
- Bv du Port  
( Côté Est, Depuis le croisement avec le Cours de la Méditerranée jusqu' à son croisement avec l'Avenue du Stade)

- L' Equinoxe
- Origin
- Port Plage I et II
- Port Pêche
- Terrasses du Vieux Port
- Balcons de la Mer
- Portes de la plage
- Le Lamparo (Jardin de la Plage)
- Les Brigantines I et II
- Le Marendes des Palombes I et II
- Le Hameau du port
- La Cité du Port





RAL 250 60 15

Centre du Village





- Avenue de la Goélette
- Avenue de l'Estagnot
- Avenue du Stade
- (Côté Sud, depuis le Bd du port jusqu'au niveau de L'Avenue de l'Estagnot)
- Avenue des Corbières
- Avenue du Mal Koenigs
- Rue de la Corvette
- Rue des Oliviers de Bohème
- Rue de l'Hourtou
- Rue des Tamaris
- Rue des Saules Pleureurs
- Rue des Cactus
- Rue des Fauvettes
- Rue des Mouettes
- Rue des Cyprès
- Rue des Flamants Roses
- Rue des Mimosas des Quatres Saisons

- Rue des Lauriers Roses
- Rue et Impasse des Tamarins
- Rue des Mimosas des Quatres Saisons
- Rue Voltaire
- Rue Condorcet
- Rue Carnot
- Rue Lavoisier
- Rue d'Alembert
- Rue Jean-Jacques Rousseau
- Rue Annibal
- Rue Rameau
- Rue des Villas Fleuries
- Rue des pins
- Place de L'Hourtou
- Place et Rue du Muguet
- Place des Rosiers
- P'tite Place

- Impasse du Galion
- Impasse du Cotre
- Impasse du Boutre
- Impasse de la Felouque
- Impasse de la Frégate
- Impasse de la Galiote
- Impasse de la Caravelle
- Impasse la Catalane
- Impasse de la Tartane
- Impasse de la Nacelle
- Impasse de la Balancelle
- Impasse des Hirondelles
- Impasse des Vignes
- Impasse des Chardonnerets
- Impasse Oasis
- Impasse de la Verdure
- Impasse des Mouettes
- Impasse des Rouges-gorges
- Impasse Pardal
- Impasse des Lauriers

- Rond-Point de l'Hourtou
- Rond-Point de la Méditerranée
- Rond-Point du Souvenir, de la Résistance et de la Déportation
- Rond-Point du Souvenir Français
- Chemin des Gabelous
- Passage André Chenier
- Bd Emile Zola
- Bd du 14 Juillet
- (Côté Ouest, depuis la Résidence "Les Amandines" jusqu'au Rond-point de la Méditerranée)
- Bd du Port
- (Côté Ouest, depuis le croisement avec le Cours de la Méditerranée jusqu'à son croisement avec l'Avenue du Stade)
- Cours de la Méditerranée
- (Entrée N°10 jusqu'au Rond-point de la Méditerranée, Puis Côté Nord jusqu'au croisement avec l'Avenue du Port)

- Les Anisades
- Les Amandines
- Les Patios du Barcarès
- Les Patios des Minoriennes
- Les Goélards I et II
- La Marenda
- La Habanera
- AZ 640 (HLM)
- Les Dauphins
- La Pinède
- Arco Iris
- Les Villageoises
- Le Pôle (Isis)
- HLM La Pinède
- Le Grand Bleu
- Les Brigantines III
- Le Méditerranée
- Les Maisons du Barcarès
- Le Hameau des Tamarins
- Athena
- Barcarolles
- Marbella



**S<sup>2</sup>LO** 

An aerial photograph of a neighborhood in Paris, France, enclosed within a thick red rectangular border. The map displays a dense urban layout with numerous small, terracotta-roofed houses packed closely together. A network of narrow streets crisscrosses the area. In the upper-left portion of the red-outlined area, there is a prominent blue-colored field, likely a sports ground or park, with some white markings. Numerous small, multi-colored circles (pink, orange, yellow, green) are scattered across the map, marking specific points of interest or addresses. Several street names are legible in French, including "Rue de la Vierge", "Rue du Lavant", "Rue de la Chapelle", "Rue de la Croix", "Rue de la Fontaine", "Rue de la Mairie", "Rue de la Gare", "Rue de la Poste", "Rue de la Banque", "Rue de la Cour", "Rue de la Vallée", "Rue de la Montagne", "Rue de la Colline", "Rue de la Plaine", "Rue de la Vallée", "Rue de la Montagne", "Rue de la Colline", "Rue de la Plaine". To the right of the red boundary, outside the main residential area, there's a larger open space with some industrial or commercial structures, including what looks like a gas station and some parking lots. The overall scene depicts a typical Parisian suburban or inner-city neighborhood.



- Avenue de la Tramontane
- Rue de la Marine
- Rue Vauban
- Rue Villaret de Joyeuse
- Rue de Tourville
- Rue Jacques Cartier
- Rue Jean Bart
- Rue Jean Amedée Gdt
- Rue de l'Eglise
- Rue de Tous les Saints
- Rue de la Concorde
- Rue Magellan
- Rue La Pérouse
- Rue du Souvenir Français
- Rue et Impasse Diderot
- Rue du Levant
- Rue Jules Verne
- Rue de la Ribère Beille
- Rue des Albères

- Rue des Pêcheurs
- Rue des Moussaillons
- Rue Arago
- Rue Dumont Surcouf
- Rue de la Libération
- Rue Dumont d'Urville
- Rue Suffren
- Rue de la Paix
- Rue Honoré Baixas
- Rue Gambetta
- Rue Thiers

- Place de la Libération
- Place Denfert Rochereau
- Place de la République (Place du Village)
- Place du bord de Mer
- Rond-point du Roussillon
- Bd Du Golfe du Lion
- Bd de la Côte Vermelle
- Bd du Grau St Ange
- Bv du 14 Juillet
- (Côté Est, Du rond-point du Roussillon au rond-point de la Méditerranée)
- Bd du Port
- (Croisement avec la Rue du Levant Jusqu'à son croisement avec le cours de la Méditerranée)
- Bd Jean Jaures
- Bd de la Salanque
- Cours de la Méditerranée (Côté Sud, Du Rond-point de la Méditerranée Jusqu'à la Mer)



Residences ou Campings concernées

- Jardins de la Mer
- Jeux de la Mer
- Romarines
- Suffren
- Miami
- Albuquerque
- Barcarès 2000
- Aragon
- Jonathan